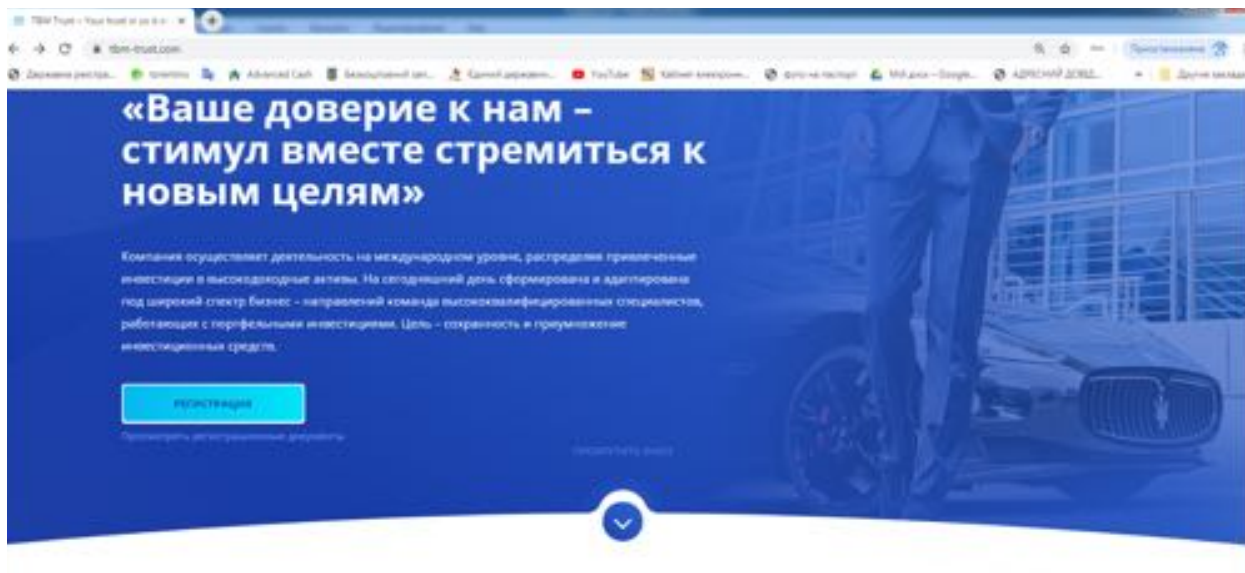


Инструкция пользователя личного кабинета TBM- TRUST.COM

1. Регистрация.

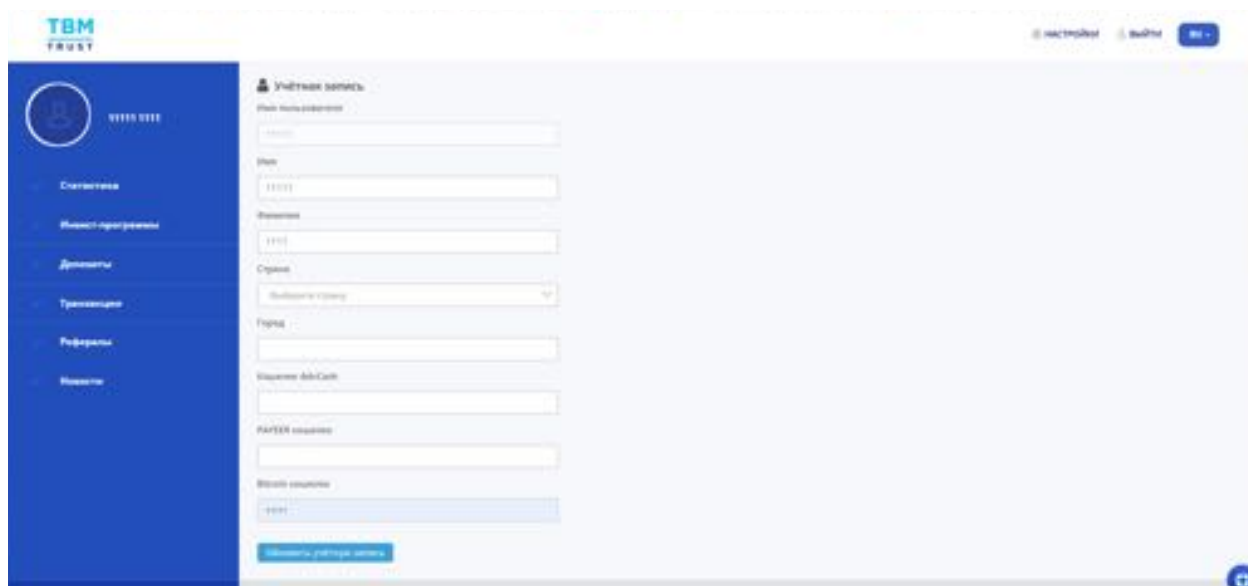
Вставив в браузер адресную строку <https://tbm-trust.com> (либо по реферальной ссылке) на главной странице переходите по кнопке "Регистрация" :



Заполняете регистрационные поля "Имя пользователя", "Имя", "Фамилия", "Адрес электронной почты" (все кроме почтового ящика UKR.NET), "Пароль", "Подтвердите пароль", подтверждаете согласие с публичной офертой установлением галочки в поле и нажимаете кнопку "Зарегистрироваться". При создании пароля необходимо использовать символы верхнего и нижнего регистра (заглавные и прописные буквы латинского алфавита) и цифры:

В правом верхнем углу открывшегося окна переходите в меню "Настройка" где заполняете информационные поля вашей учетной записи, а именно ваши платежные реквизиты и нажимаете на кнопку "Обновить учетную запись".

Также, вы можете вставить свое фото/аватар кликнув на определенное поле в левом верхнем углу экрана :



2. Меню "Статистика"



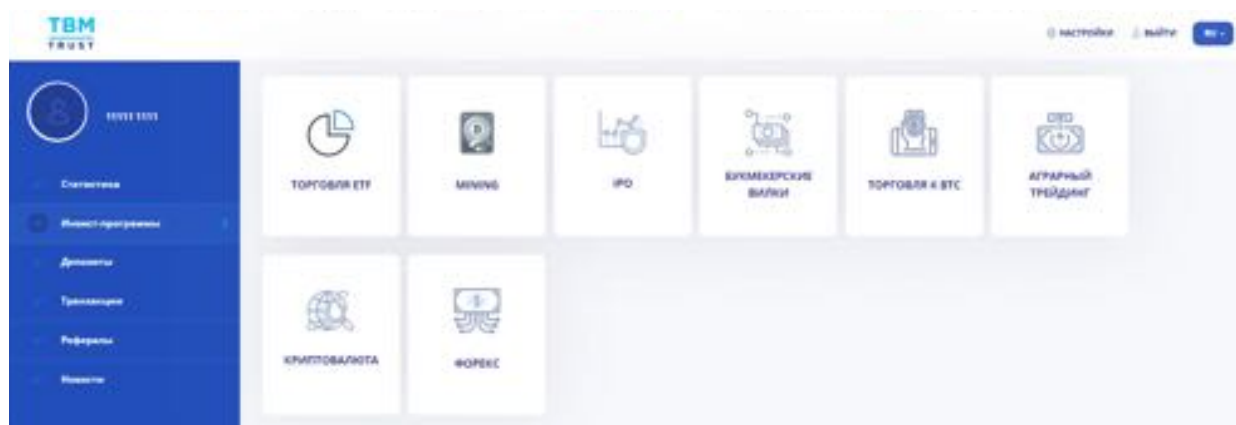
В

данном разделе вам доступна информация о состоянии всего инвестиционного портфеля в режиме реального времени и в разрезе действующих инвестиционных программ (количество зарегистрированных пользователей, общая сумма обязательств по долларовым программам/ общая сумма обязательств по программе в биткоинах). Также, в графическом виде отображена динамика инвестиционного портфеля и доходности за весь период работы в разрезе инвестиционных программ.

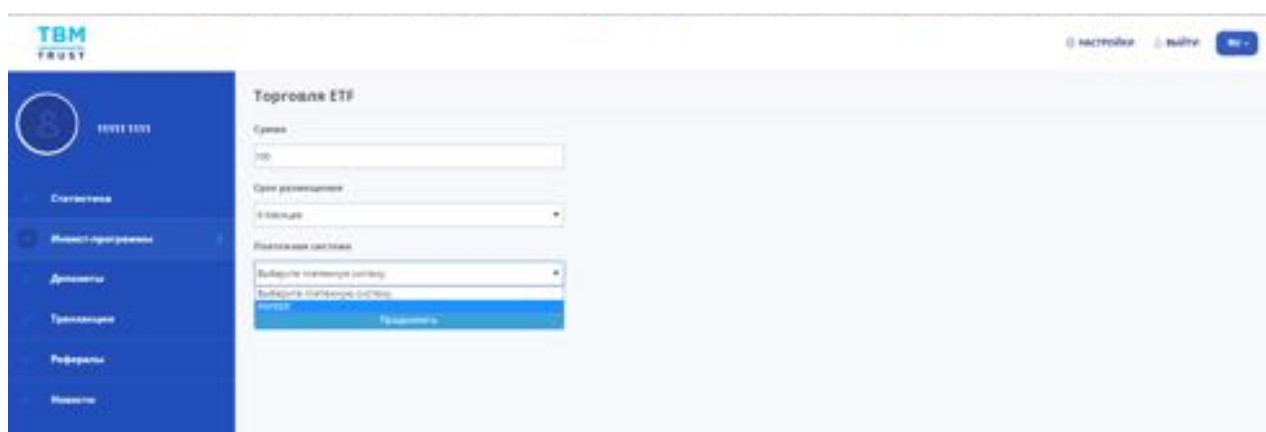
3. Меню "Инвест-программы"

В данном меню доступен выбор актуальных инвестиционных программ (в процессе развития компании список может дополняться и корректироваться). При выборе необходимой программы инвестор определяется с номиналом, сумой и сроком инвестиции. Срок размещения инвестиции по действующим программам составляет 3/6/12 месяцев, в зависимости от условий программы (важно, что конечной датой инвестиции является последнее календарное число выбранного периода). Учет обязательств по активным депозитам фиксируется: в долларах США - по программам "АГРАРНЫЙ ТРЕЙДИНГ", "ФОРЕКС",

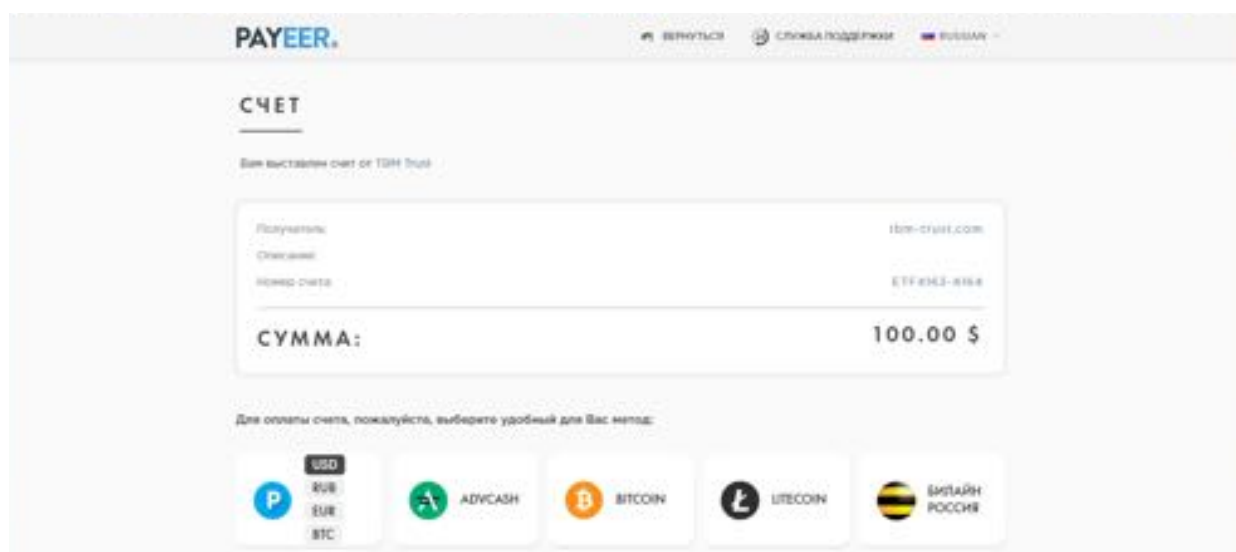
“БУКМЕКЕРСКИЕ ВИЛКИ”, “ІРО”, “MINING”, “Торговля ETF”, «КРИПТОВАЛЮТА» и в биткоинах – по программе “Торговля к BTC”:



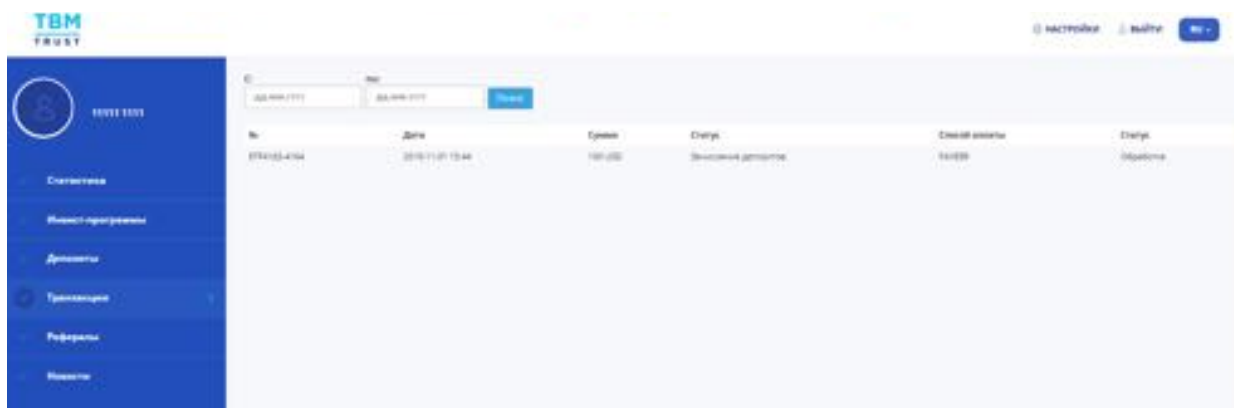
Определившись с выбором инвестиционной программы, нажимаете на соответствующую иконку, выбираете сумму, период и метод зачисления средств (для долларовых программ - мерчант платежной системы PAYEER, для программы "Торговля к BTC" - адрес биткоин -кошелька). Пример зачисления депозита по программе "Торговля ETF":



Далее, сайт перенаправляет на мерчант PAYEER, выбираете валюту USD и осуществляете оплату:

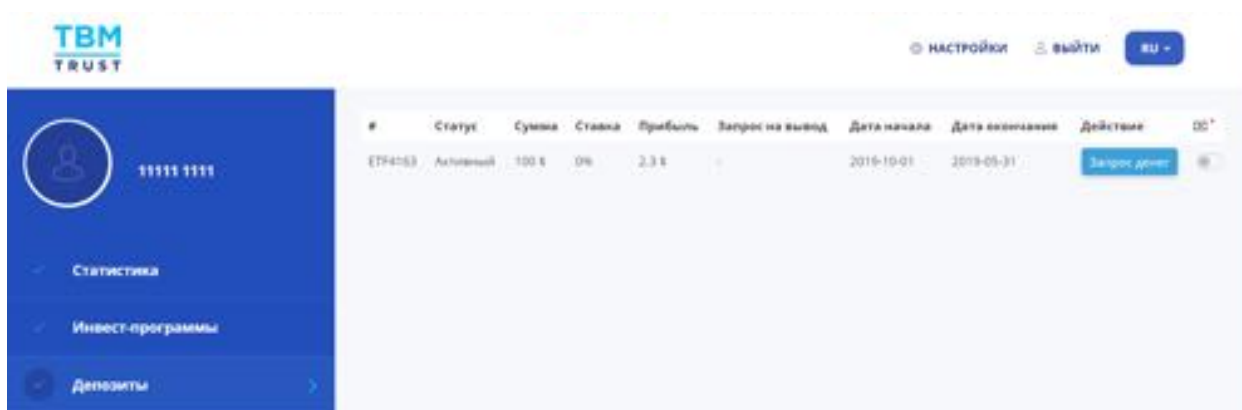


Период активации депозита до 3 рабочих дней с момента осуществления оплаты. До момента активации депозита, запись об осуществлении платежа отображается в меню "Транзакции":



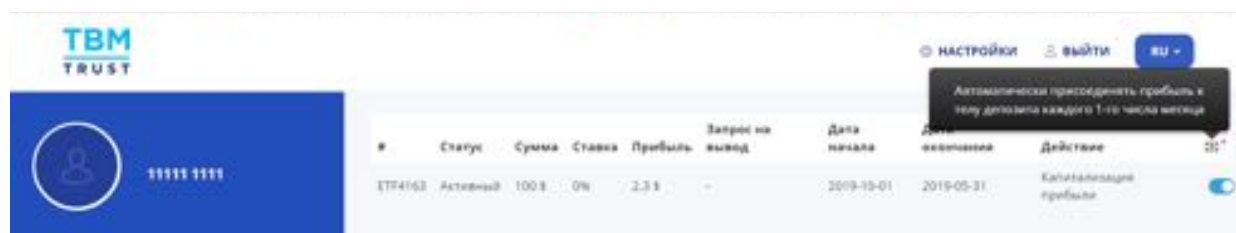
4. Меню "Депозиты"

После окончания срока активации запись о депозите отображается в меню "Депозиты".



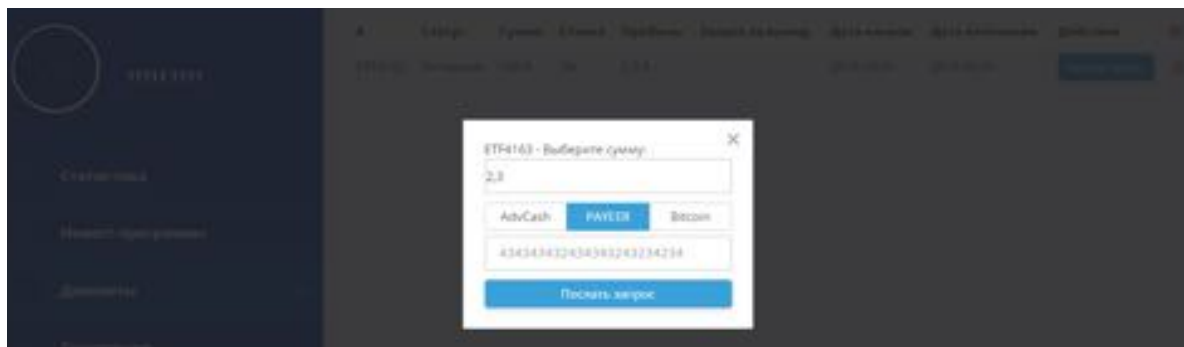
Пассивный доход начисляется ежемесячно в последний календарный день месяца, заявка на вывод средств формируется с 1 по 3 календарное число на любой из доступных методов вывода (исключение – программы "IPO" и "Торговля ETF", где начисление и выплата пассивного дохода происходит в конце инвестиционного периода). В нашем примере начисления пассивного дохода по программе "Торговля ETF" отображаются для наглядности ежемесячно. Уровень ставки пассивного дохода за период является динамичным и устанавливается Компанией в последний календарный день месяца в размере фактического заработка по бизнес-направлениям.

Возможность капитализации пассивного дохода каждого 1 календарного числа открыта для всех программ сроком размещения инвестиций на 6 и 12 месяцев (исключение – программа "MINING" не предусматривает возможности капитализации пассивного дохода). Для активации капитализации пассивного дохода по вашему депозиту в последний календарный день месяца необходимо активировать "тумблер":

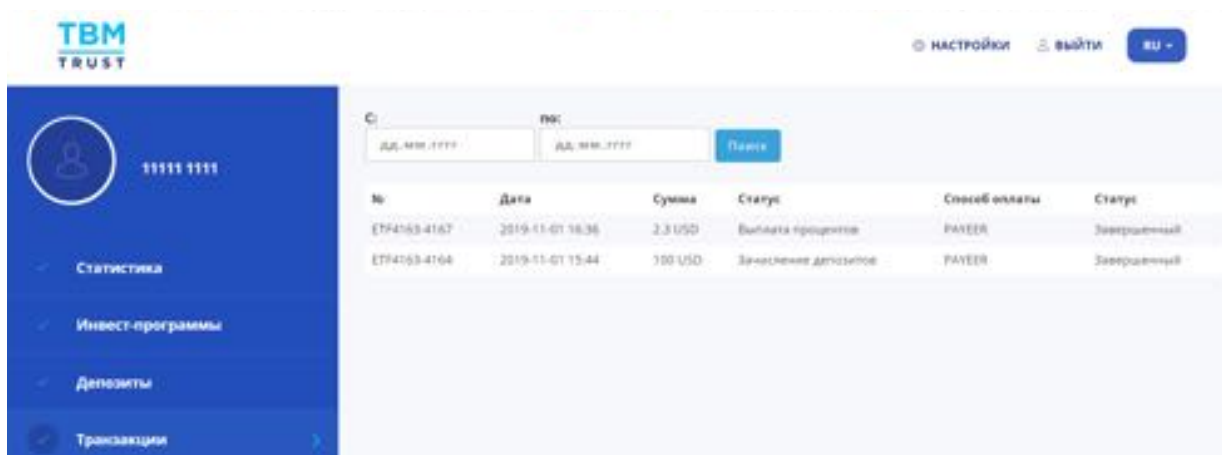


Для формирования заявки на выплату пассивного дохода ("тумблер" должен быть деактивирован) нажимайте кнопку "Запрос денег" - выбирайте сумму,

платежную систему, номер вашего кошелька и нажимайте "Послать запрос":



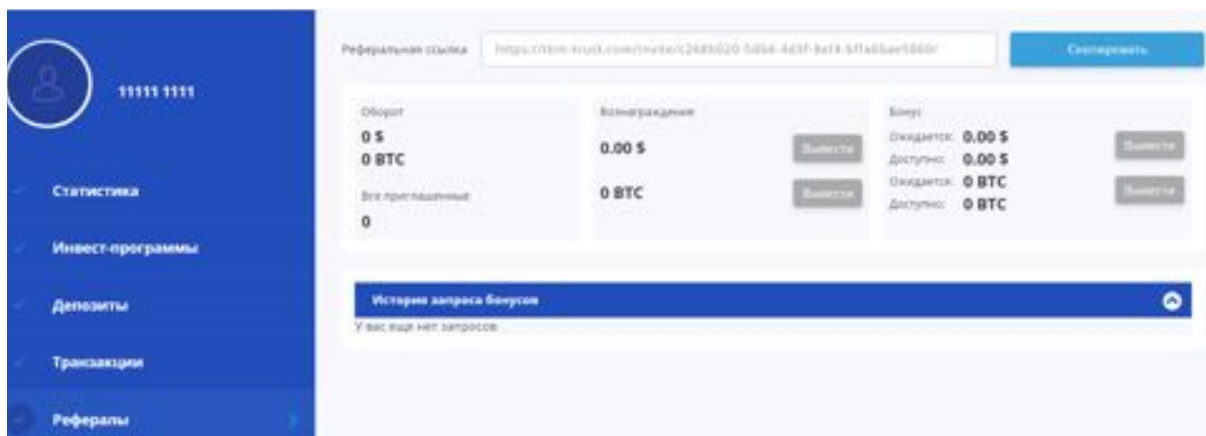
Выплата происходит до 5-и рабочих дней с момента подачи заявки. После осуществления выплаты пассивного дохода, информация отображается в меню "Транзакции":



Выплата суммы депозита по окончании срока размещения осуществляется аналогично процедуре выплаты пассивного дохода в срок до 5-и рабочих дней с момента оформления заявки на вывод средств.

5. Меню "Рефералы"

В данном разделе доступна реферальная ссылка (копируется в буфер) для построения вашей партнерской сети:



В информационном блоке "Оборот" указан общий оборот депозитов вашей структуры рефералов и их количество - в блоке "Все приглашенные". В блоке "Вознаграждение" указана сумма ежемесячного реферального вознаграждения (USD/BTC) в процентном соотношении (согласно шкалы маркетингового плана - смотрите главную страницу сайта в разделе "Маркетинговая стратегия") от пассивного дохода ваших рефералов. Начисление и выплата ежемесячного реферального вознаграждения происходит аналогично процедуре начисления и выплаты пассивного дохода.

В блоке "Бонус" отображаются начисления одноразового бонуса в процентном соотношении от сумм депозитов ваших рефералов только первой линии. Бонус начисляется *ОДНОРАЗОВО* с даты активации депозита Вашего реферала в номинале депозита (USD/BTC) и отображается в поле "Ожидается", а через 15 календарных дней перемещается в поле "Доступно" с активной возможностью осуществить запрос на вывод средств. Выплата одноразового бонуса происходит, согласно регламента, до 5 рабочих дней, аналогично процедуре выплаты пассивного дохода.

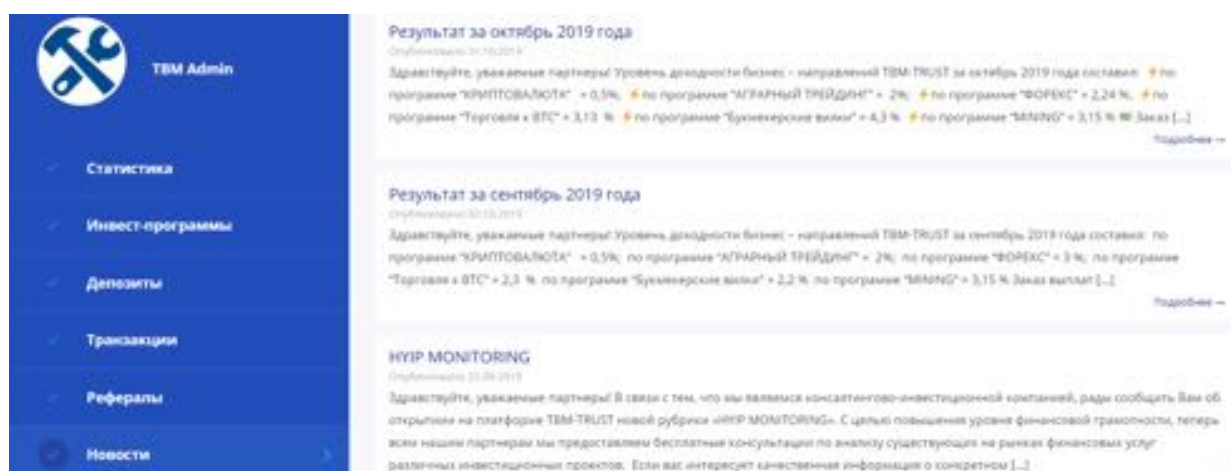
В поле "История запросов бонусов" отображаются транзакции по выводу реферального вознаграждения и одноразового бонуса.

При наличии у вас подключенных рефералов активируется новый блок "Дерево рефералов", где визуально отображается вся ваша структура.



6. Меню "Новости"

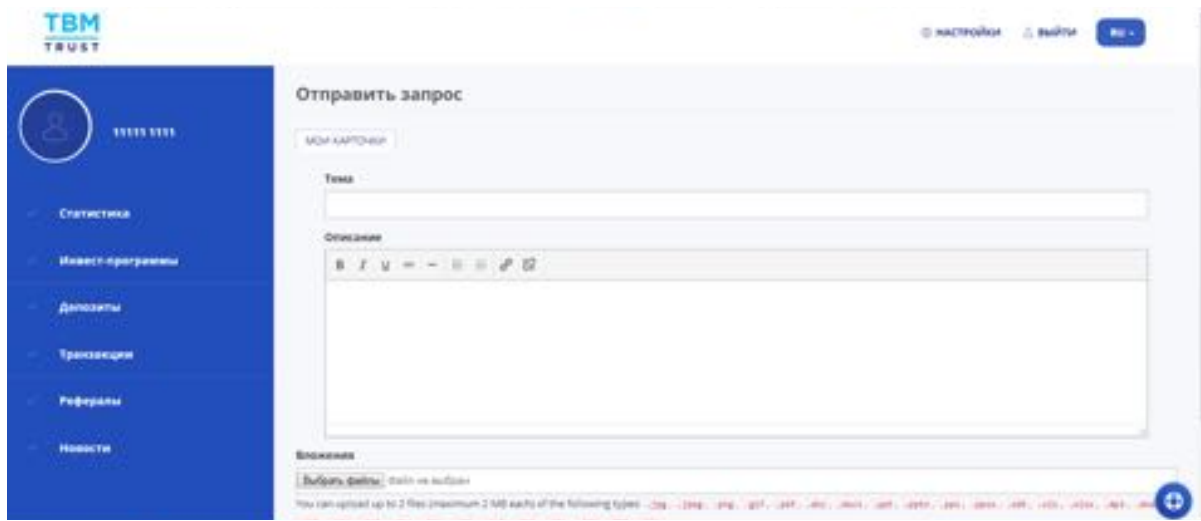
В данном разделе отображаются основной новостной фон компании:



7. Поддержка

В правом нижнем углу кабинета отображается кнопка поддержки сайта 

Вызвав данный пункт, вы можете сформировать тикет с вопросом к администратору, ваш вопрос будет проанализирован с обратной связью в ближайшее время:



С уважением, Команда TBM-TRUST